

COVID 19: ANDAMENTO PANDEMIA IN EMILIA-ROMAGNA

SERVIZIO INFORMATIVO SPERIMENTALE

Nella attuale situazione di emergenza prolungata siamo quotidianamente sempre più sommersi da numeri e informazioni di cui è difficile seguire gli **andamenti nel tempo**.

Abbiamo pensato che potesse essere utile rendere disponibile alcuni semplici **grafici** per evidenziare i reali andamenti nella nostra regione.

Lo facciamo, **a titolo sperimentale**, utilizzando grafici disponibili in rete (*fonti:* <http://covid19.intelworks.io> e <https://lab24.ilsole24ore.com/coronavirus/>) e verificandone la **coerenza** con i [dati giornalieri](#) comunicati dalla Regione Emilia-Romagna e con quelli della [Protezione civile nazionale](#).

Pagina 3 – % contagi (variazione sul giorno precedente)

Pagina 4 – Contagiati, guariti, deceduti (andamento)

Pagina 5 – Contagiati e nuovi casi (andamento)

Pagina 6 – In isolamento a casa (andamento)

Pagina 7 – Contagiati per provincia (andamento)

Pagina 8 – Ricoveri in terapia intensiva (andamento)

Dati aggiornati al 1 aprile 2020

Il dettaglio per regione e provincia

I dati aggregati per regione. L'ordine nell'elenco è relativo al numero di contagi. Viene indicata la variazione sul giorno precedente, la percentuale sulla popolazione, i morti, i guariti e il numero di tamponi. L'unico dato disponibile a livello provinciale è quello dei contagi.

LUOGO	CASI TOTALI	+Δ	% CONTAGI/ POPOLAZIONE	NUMERO GUARITI	NUMERO DECEDUTI	TAMPONI TOTALI	% CONTAGI/ TAMPONI
TOT. ITALIA	110.574	+4,52%	0,183%	16.847	13.155	541.423	20,42%
EMILIA ROMAGNA	14.787	+5,07%	0,332%	1.566	1.732	58.457	25,30%
Piacenza	2.716	+3,07%	0,946%				
Reggio Emilia	2.553	+10,66%	0,480%				
Modena	2.297	+3,38%	0,326%				
Bologna	2.084	+7,42%	0,205%				
Parma	2.005	+3,72%	0,444%				
Rimini	1.445	+2,70%	0,426%				
Forlì Cesena	756	+3,56%	0,192%				
Ravenna	605	+4,31%	0,155%				
Ferrara	326	+1,88%	0,094%				

Linear
Log

14.787
Total Cases

=

11.489
Current Cases
Malati


+

1.732
Deceased
Decessi

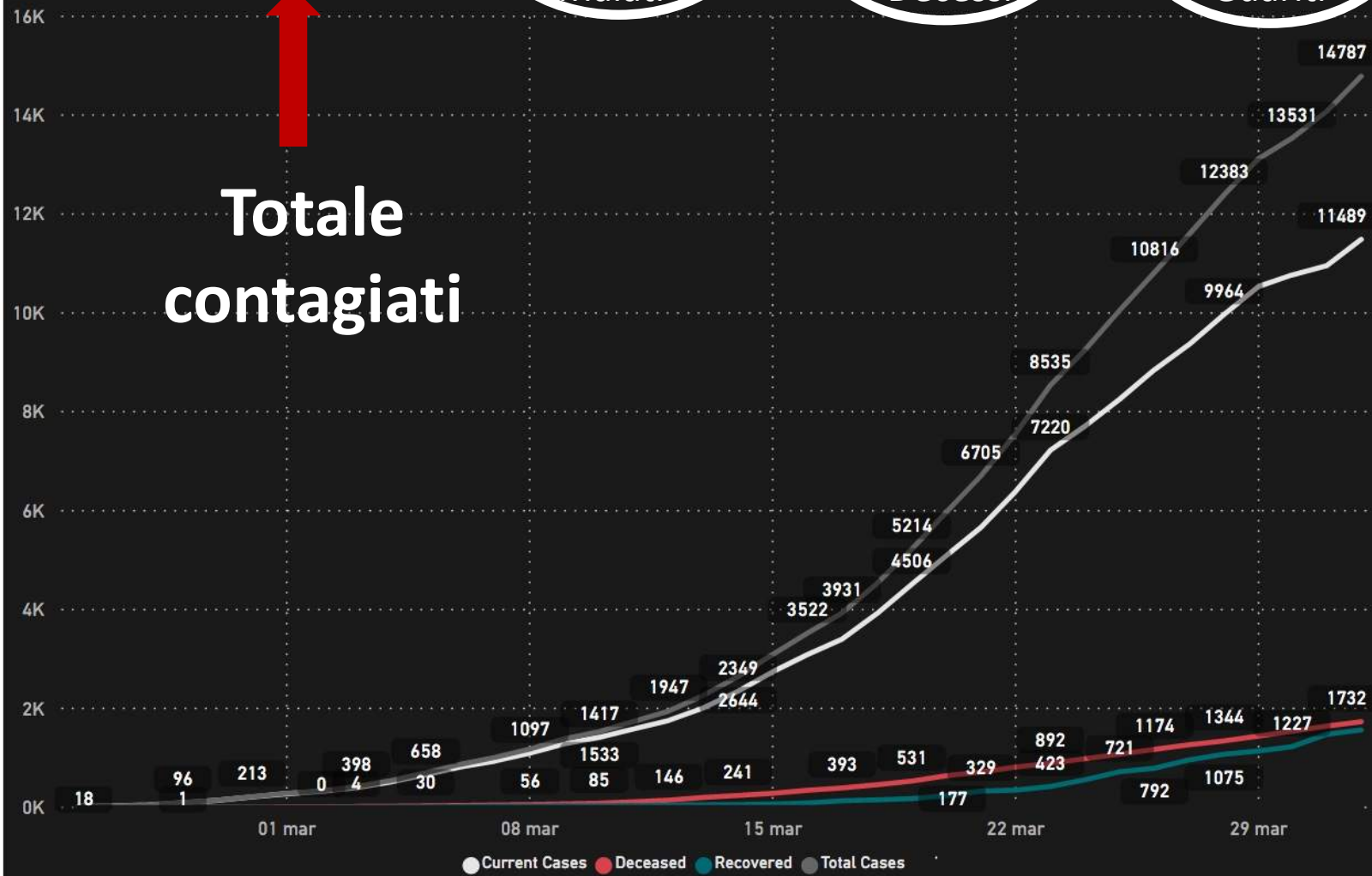
+

1.566
Recovered
Guariti

24/02/2020 01/04/2020



Totale contagiati



- Region**
- Seleziona tutto
 - Abruzzo
 - Basilicata
 - Calabria
 - Campania
 - Emilia Romagna
 - Friuli Venezia Giulia
 - Lazio
 - Liguria
 - Lombardia
 - Marche
 - Molise
 - Piemonte
 - Puglia
 - Sardegna
 - Sicilia
 - Toscana
 - Trentino Alto Adige
 - Umbria
 - Valle d'Aosta
 - Veneto

Abruzzo	Campania	Lazio	Marche	Puglia	Toscana	Valle d'Aosta
Basilicata	Emilia-Romagna	Liguria	Molise	Sardegna	Trentino Alto Adige	Veneto
Calabria	Friuli Venezia Giulia	Lombardia	Piemonte	Sicilia	Umbria	



24/02/2020 01/04/2020

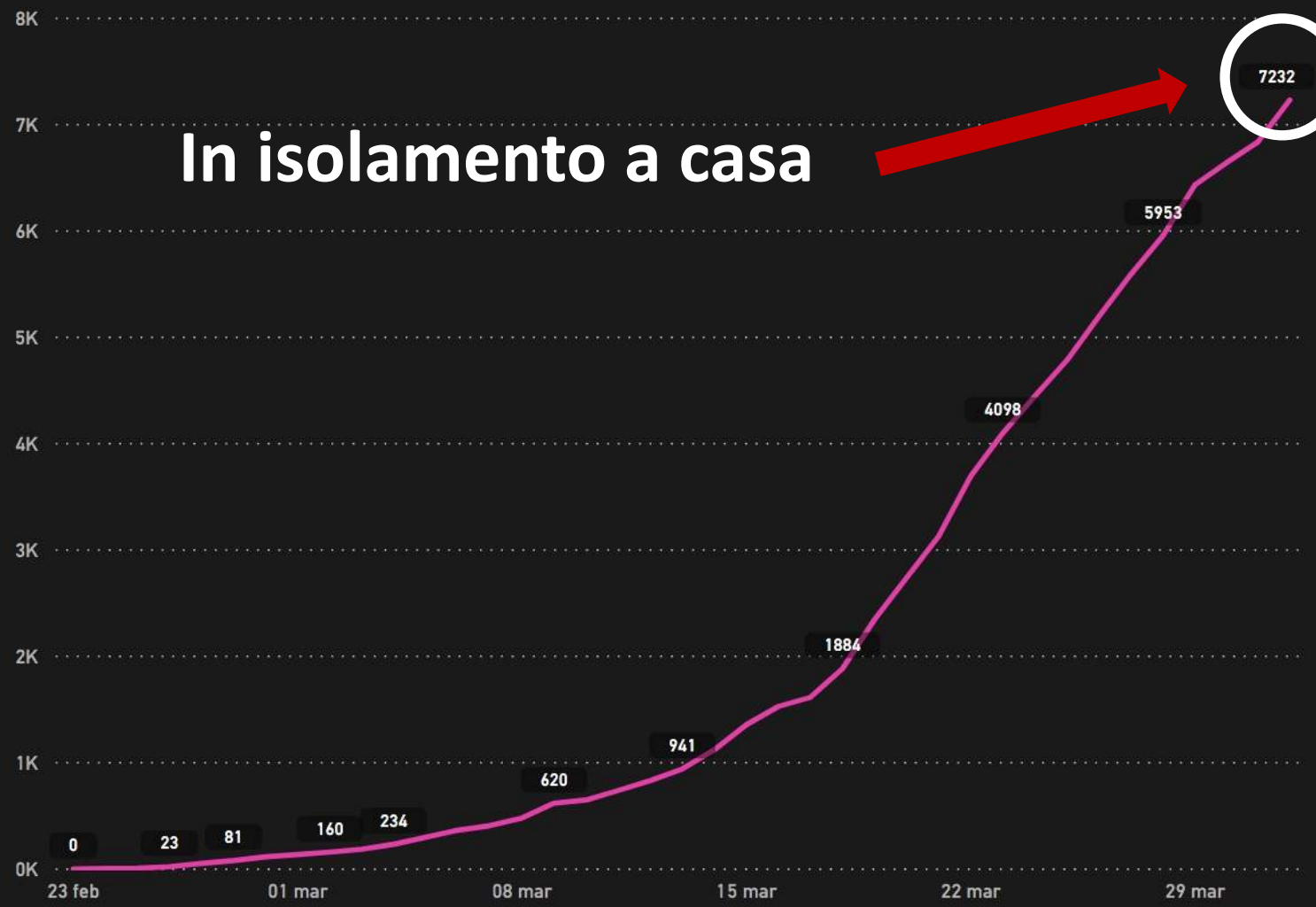

District	Total Cases	Total New Cases
Piacenza	2.716	81
Reggio nell'Emilia	2.553	246
Modena	2.297	75
Bologna	2.084	144
Parma	2.005	72
Rimini	1.445	38
Forlì-Cesena	756	26
Ravenna	605	25
Ferrara	326	6
In aggiornamento	0	0
Totale	14.787	713

Total Cases — Total New Cases



Linear	Current Cases	Home Isolation	ICU	Recovered	Total Cases
Log	Deceased	Hospitalized with Symptoms	New Cases	Tests	Total Hospitalized

23/02/2020 01/04/2020



In isolamento a casa



- ### Region
- Seleziona tutto
 - Abruzzo
 - Basilicata
 - Calabria
 - Campania
 - Emilia Romagna
 - Friuli Venezia Giulia
 - Lazio
 - Liguria
 - Lombardia
 - Marche
 - Molise
 - Piemonte
 - Puglia
 - Sardegna
 - Sicilia
 - Toscana
 - Trentino Alto Adige
 - Umbria
 - Valle d'Aosta
 - Veneto

Linear

Log

Abruzzo	Campania	Lazio	Marche	Puglia	Toscana	Valle d'Aosta
Basilicata	Emilia-Romagna	Liguria	Molise	Sardegna	Trentino Alto Adige	Veneto
Calabria	Friuli Venezia Giulia	Lombardia	Piemonte	Sicilia	Umbria	

TOTAL CASES

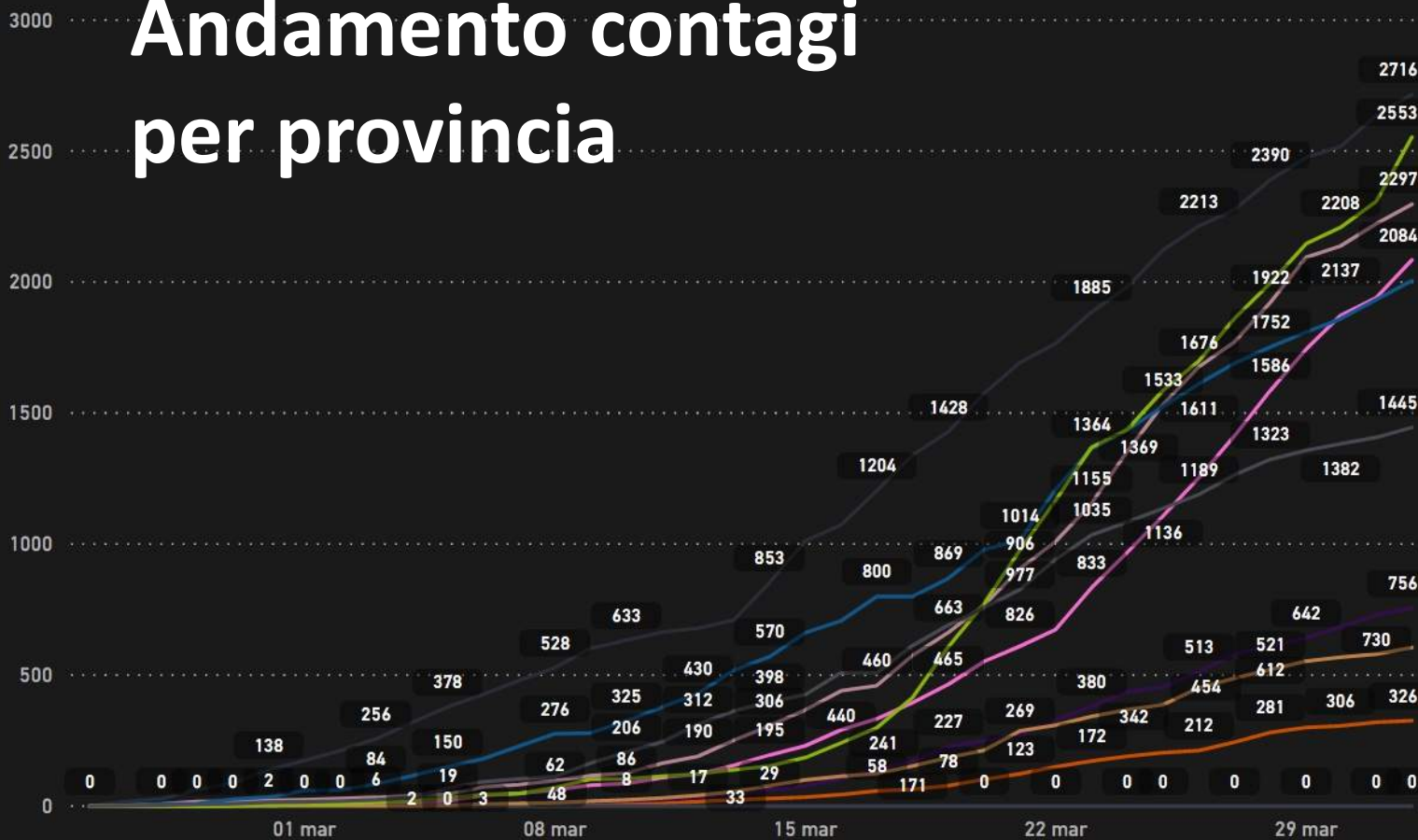
14.787

24/02/2020

01/04/2020

District — Bologna — Ferrara — Forlì-Cesena — In aggiornamento — Modena — Parma — Piacenza — Ravenna — Reggio nell'Emilia — Rimini

Andamento contagi per provincia



District

- ✓ Seleziona tutto
- ✓ Bologna
- ✓ Ferrara
- ✓ Forlì-Cesena
- ✓ In aggiornamento
- ✓ Modena
- ✓ Parma
- ✓ Piacenza
- ✓ Ravenna
- ✓ Reggio nell'Emilia
- ✓ Rimini

01/04/2020

Bologna	2084
Ferrara	326
Forlì-Cesena	756
In aggiornamento	0
Modena	2297
Parma	2005
Piacenza	2716
Ravenna	605
Reggio nell'Emilia	2553
Rimini	1445

+536

Cases vs Previous Day
Aumento Malati

+88

Deceased vs Previous Day
Decessi

+89

Recovered vs Previous Day
Guariti

24/02/2020

01/04/2020

Current Cases

Deceased

Home Isolation

Hospitalized with Symptoms

ICU

New Cases

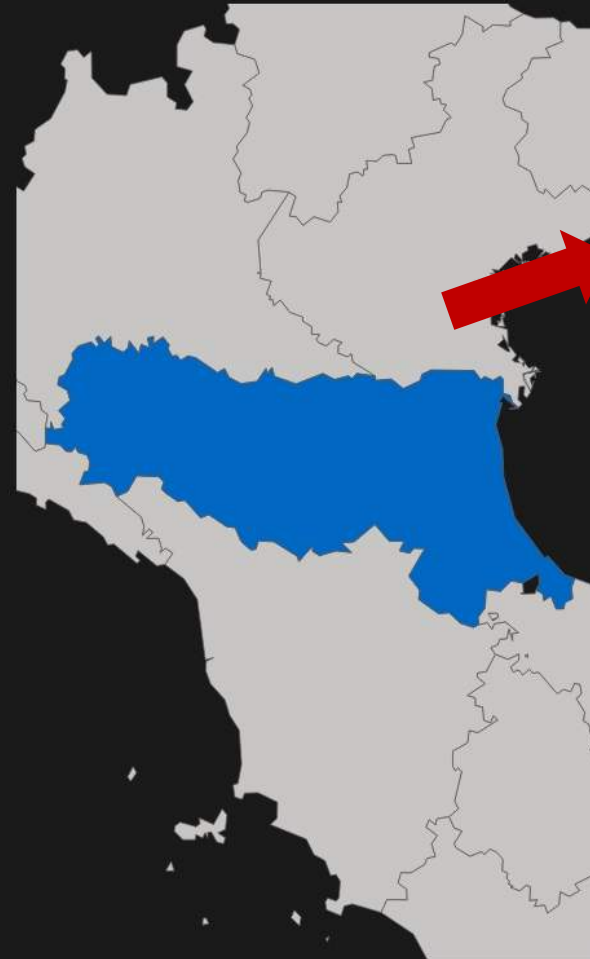
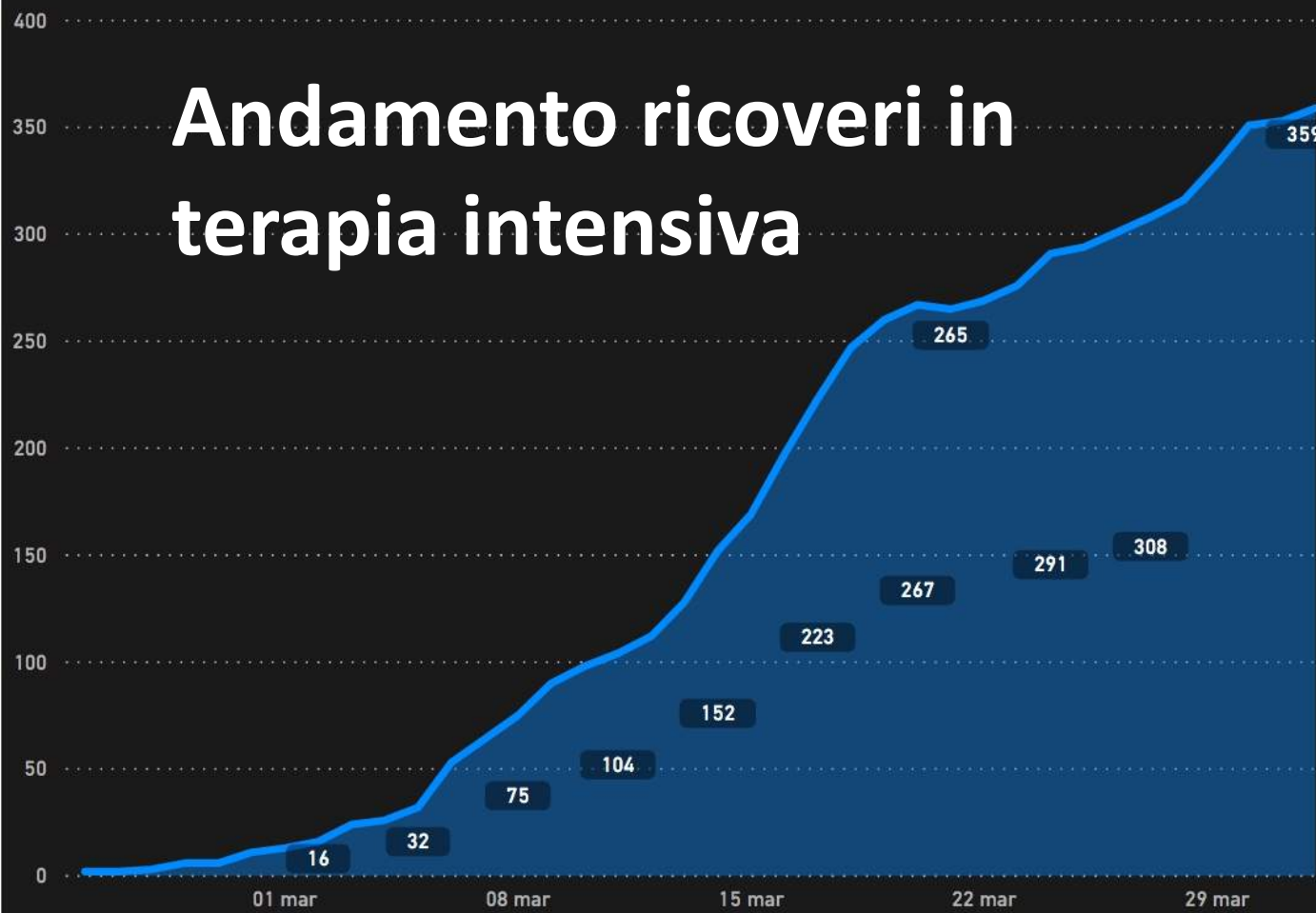
Recovered

Tests

Total Cases

Total Hospitalized

Andamento ricoveri in terapia intensiva



Region	Selected Measure
Lombardia	1 342
Piemonte	453
Emilia Romagna	359
Veneto	350
Toscana	297
Liguria	179
Lazio	177
Marche	168
Trentino Alto Adige	133
Campania	129
Puglia	107
Sicilia	72
Abruzzo	71
Friuli Venezia Giulia	60
Umbria	45
Sardegna	27
Valle d'Aosta	27
Calabria	16
Basilicata	15
Molise	0
Totale	4.035